



『LOGO PLUS』
ロゴデザイン レギュレーションシート
Logo Design Regulationsheet

基本型	1
ロゴデザインコンセプト	2
カラーコンセプト	3
ロゴマークの推奨使用例	4
ロゴマークの禁止使用例	5
納品データについて	6



図 形



🌀 コンセプト

「LOGO PLUS」の名の通り、マークは『+』記号をモチーフにデザインしています。

マークを囲う四角、中央の『+』記号、その両方のすべての角に同じ比率でアールをつけ、スマートでありながら柔らかみのあるロゴマークにしあげました。


また、マークの全体的なデザインは非常にシンプルで分かりやすいビジュアルにし、マーク単体でも“プラスマーク”として認識できるようにしました。


ロゴタイプ（文字）に関しては、全体がシンプルであるがゆえに単調な印象にならないよう、「P」部分にアクセントとして『+』記号を取り入れました。



 CMYK 色


 CMYK = 50, 0, 100, 0


 CMYK = 0, 0, 0, 60

 CMYK = 0, 0, 0, 100

※印刷物（名刺・看板・ステッカーなど）でロゴを使用する際に指定する値です。

 RGB 色

 RGB = 143, 195, 30

 RGB = 130, 130, 130

 RGB = 0, 0, 0

※モニター（ホームページなど）でロゴを使用する際に指定する値です。

余白スペース

シンボルマーク、ロゴタイプのすぐ近くに他の要素を配置すると、デザインのバランスや境界が崩れイメージを損なう場合があります。ロゴ使用の際は、ロゴの短辺の長さを「n」とし、天地左右にそれぞれ「0.25n」の余白スペースを設けます。(推奨)



例) ロゴの短辺が 12mm の場合は天地左右それぞれ 3mm の余白を設ける。

最小使用サイズ

シンボルマーク、ロゴタイプを小サイズで使用する場合、デザインがつぶれてしまいイメージを損なう場合があります。再現上の限界から、ロゴ使用の際の最小サイズを下図に指定します。(推奨)

▶最小サイズ目安  LOGO  PLUS 5mm

 LOGO  PLUS 7mm

 LOGO  PLUS 10mm

納品データに含まれるファイル形式

下記の3ファイルで納品されます。

- AI ファイル** : イラストレーター形式のデータです。ファイルを開くためには専用のソフトが必要です。**ファイル名の拡張子は「.ai」**
印刷物などを作成する際に使用します。デザイン業者・印刷業者にそのままお渡し下さい。
イラストレーターcs6にて保存しています。
- PDF ファイル** : AI データと同じ内容を、PDF ファイル形式で保存したデータです。**ファイル名の拡張子は「.pdf」**
通常のパソコンでAI データの内容をご確認いただくためのデータになります。
- JPG ファイル** : デジタルカメラなどで撮影された写真と同様のファイル形式です。**ファイル名の拡張子は「.jpg」**
背景色が白のロゴの画像ファイルで、通常のパソコンやスマートフォンで閲覧することが可能です。
資料やソーシャルネットワークのアイコンなどにもご使用いただけます。



LOGO市(株式会社プロモーションプラス)
〒550-0014 大阪府大阪市西区北堀江 1-5-2 四ツ橋新興産ビル 6階 F号

TEL : 06-6538-6565